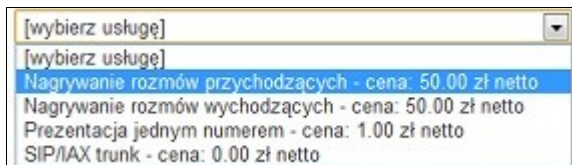
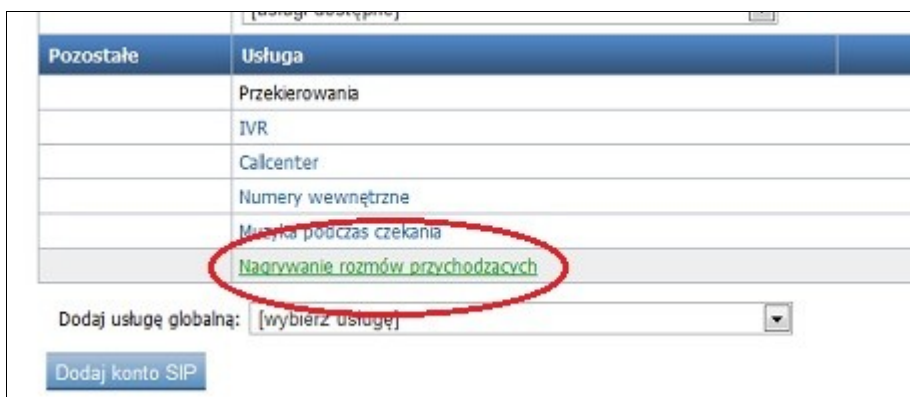


JAK DODAC USŁUGĘ?

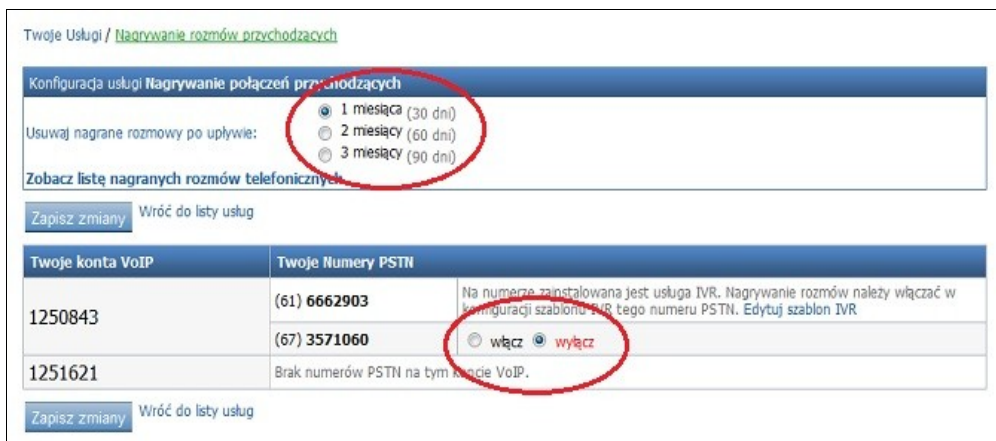
Aby dodać usługę w panelu klienta w zakładce MOJE KONTO/MOJE USŁUGI pod tabelką znajdź listę wyboru z usługami globalnymi.



Po zatwierdzeniu usługi kliknij ją na liście usług

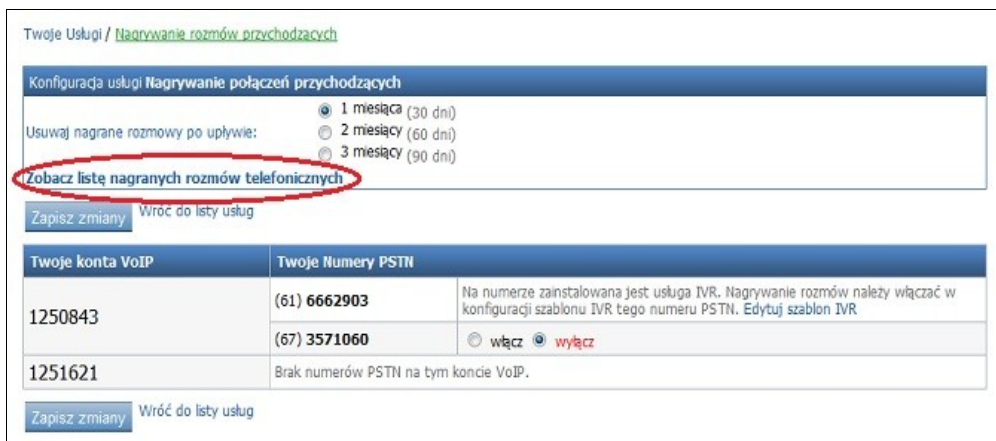


Będziesz mógł skonfigurować czas przechowywania rozmów oraz na jakich numerach ma być nagrywanie aktywne.



Tweje konta VoIP	Tweje Numery PSTN
1250843	(61) 6662903 (67) 3571060 <input type="radio"/> włącz <input checked="" type="radio"/> wyłączy
1251621	Brak numerów PSTN na tym koncie VoIP.

Listę nagranych rozmów będziesz mógł przejrzeć klikając na link: [Zobacz listę nagranych rozmów telefonicznych](#):



Nagrane rozmowy możesz odsłuchać, skasować lub pobrać na swój dysk.